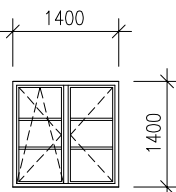
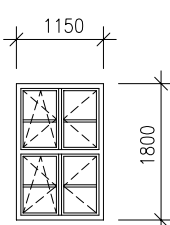
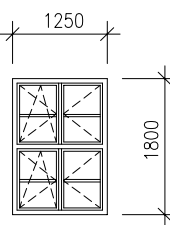
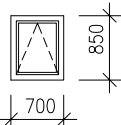


Generální projektant: TAPA projekt <small>TAPA projekt s.r.o. Waldhauserova 948, Havlíčkův Brod 580 01 IČO: 25 92 93 13, tel. +420 569 430 557 e-mail: postmaster@tapa-pj.cz</small>		Projektant části: TAPA projekt s.r.o. <small>Waldhauserova 948 Havlíčkův Brod 580 01</small>		Zodp. projektant: Ing. Petr Myslivec		Vypracoval: Ing. Petr Myslivec Michaela Kubátová		Výpis výrobků: VÝPLNĚ OTVORŮ výkres ST02 ul. REMEŠOVA					List: 10
Akce: VÝMĚNA OKEN A OPRAVA FASÁDY NERUDOVA 1 OLOMOUC - SOCIÁLNÍ INVESTICE													
Označení na výkr.	Značka Detail	Schéma	Popis	1.PP	1.NP	2.NP	3.NP	4.NP	Σ				
(I313)	Např. Dafeplast, Sulko atd.	 1400/1400	Okno venkovní vícedílné, otevíravé a sklápěcí, plastové, vč.kování, madel, pák.ovladačů do stávajícího staveb.otvoru 1400/1400 rám plast. odstín: interier – bílý, exterie – bílý zasklení izolační dvojsklo – čiré+conex Un dle ČSN 73 0540–2, rám+sklo Un=1,2 Součástí dodávky 30 mm parapetní profil pro napojení vnitřního a venkovního parapetu Zateplení obvodového zdiva přetaženo přes rám cca 30 mm. Součástí dodávky jsou rovněž vnitřní hliníkové horizontální žaluzie s řetízkovým ovládáním RAL 9006 Přesné rozměry stávajícího otvoru nutno přeměřit na stavbě!	14	–	–	–	–	14 ks				
(I314)	Např. Dafeplast, Sulko atd.	 1150/1800	Okno venkovní vícedílné, otevíravé a sklápěcí, plastové, vč.kování, madel, pák.ovladačů do stávajícího staveb.otvoru 1150/1800 rám plast. odstín: interier – bílý, exterie – bílý zasklení izolační dvojsklo – čiré+conex Un dle ČSN 73 0540–2, rám+sklo Un=1,2 Součástí dodávky 30 mm parapetní profil pro napojení vnitřního a venkovního parapetu Zateplení obvodového zdiva přetaženo přes rám cca 30 mm. Součástí dodávky jsou rovněž vnitřní hliníkové horizontální žaluzie s řetízkovým ovládáním RAL 9006 Přesné rozměry stávajícího otvoru nutno přeměřit na stavbě!	3	–	–	–	–	3 ks				
(I315)	Např. Dafeplast, Sulko atd.	 1250/1800	Okno venkovní vícedílné, otevíravé a sklápěcí, plastové, vč.kování, madel, pák.ovladačů do stávajícího staveb.otvoru 1250/1800 rám plast. odstín: interier – bílý, exterie – bílý zasklení izolační dvojsklo – čiré+conex Un dle ČSN 73 0540–2, rám+sklo Un=1,2 Součástí dodávky 30 mm parapetní profil pro napojení vnitřního a venkovního parapetu Zateplení obvodového zdiva přetaženo přes rám cca 30 mm. Součástí dodávky jsou rovněž vnitřní hliníkové horizontální žaluzie s řetízkovým ovládáním RAL 9006 Přesné rozměry stávajícího otvoru nutno přeměřit na stavbě!	1	–	–	–	–	1 ks				
(I336)	Např. Dafeplast, Sulko atd.	 700/850	Okno venkovní sklápěcí, plastové, vč.kování, madel do stávajícího staveb.otvoru 700/850 rám plast. odstín: interier – bílý, exterie – bílý zasklení izolační dvojsklo – čiré Un dle ČSN 73 0540–2: rám+sklo Un=1,2 Součástí dodávky 30 mm parapetní profil pro napojení vnitřního a venkovního parapetu Zateplení obvodového zdiva přetaženo přes rám cca 30 mm. Přesné rozměry stávajícího otvoru nutno přeměřit na stavbě!	–	–	–	–	1	1 ks				